



Calcolo differenziale per le funzioni di due o più variabili

Corso di Matematica II

2015/2016

Corso di studi in Ingegneria civile - Ambiente e
Territorio

Le derivate parziali

Sia $f(x, y)$ una funzione definita in un insieme aperto $A \subset \mathbb{R}^2$ e sia $P_0 = (x_0, y_0)$ un punto di A .

Essendo A un aperto, esiste un intorno $I(P_0, \delta) \subset A$.

Preso un punto $P(x, y) \in I(P_0, \delta)$, $P \neq P_0$, possiamo definire i due rapporti incrementali:

$$\frac{f(x, y_0) - f(x_0, y_0)}{x - x_0}$$

Rapporto incrementale
rispetto a x

e

$$\frac{f(x_0, y) - f(x_0, y_0)}{y - y_0}$$

Rapporto incrementale
rispetto a y

Se esiste ed è finito il limite per $x \rightarrow x_0$ del primo rapporto, si dice che la funzione $f(x, y)$ è parzialmente derivabile rispetto a x nel punto $P_0 = (x_0, y_0)$.

Il valore di tale limite si chiama derivata parziale rispetto a x nel punto $P_0 = (x_0, y_0)$ e si indica con uno dei seguenti simboli:

$$\frac{\partial f}{\partial x}(x_0, y_0), \quad f_x(x_0, y_0)$$

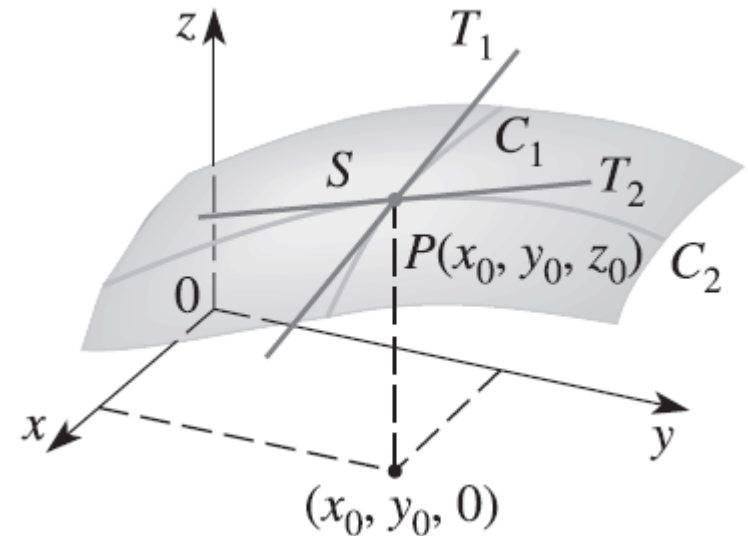
Analogamente se esiste il limite per $y \rightarrow y_0$ del secondo rapporto, si dice che la funzione è parzialmente derivabile rispetto a y nel punto $P_0 = (x_0, y_0)$. Il valore di tale limite si chiama derivata parziale rispetto a y della funzione nel punto (x_0, y_0)

$$\frac{\partial f}{\partial y}(x_0, y_0), \quad f_y(x_0, y_0)$$

Significato geometrico

Per le funzioni di una variabile la derivata è la pendenza (o coefficiente angolare) della retta tangente al grafico della funzione nel punto assegnato.

Le derivate parziali di una funzione di due variabili sono anch'esse legate alle pendenze di rette tangenti al grafico, ma di queste rette, ora, ce n'è più d'una.

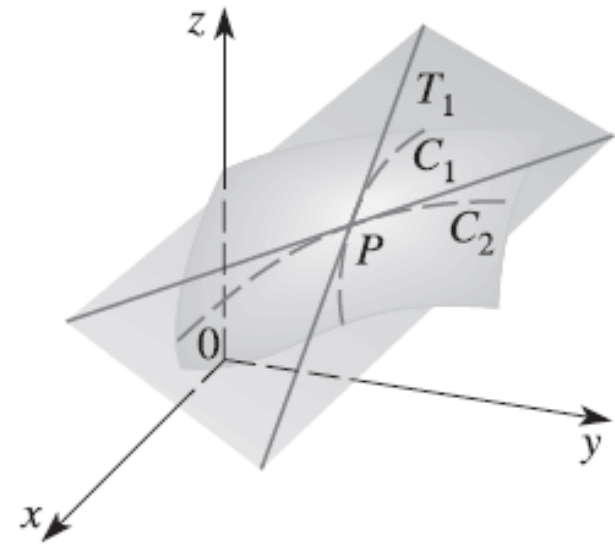


Il grafico della funzione $z = f(x, y)$ è una superficie S in R^3 , ed il punto P di coordinate $P(x_0, y_0, z_0)$ con $z_0 = f(x_0, y_0)$ si trova su di essa. Fissare $y = y_0$ significa restringere l'attenzione alla curva C_1 data dall'intersezione di S col piano verticale di equazione $y = y_0$ (la *traccia di S* nel piano $y = y_0$: questa curva è in effetti il grafico della funzione di una variabile $z = g_1(x) = f(x, y_0)$, visualizzato in un piano verticale. La curva C_1 passa per il punto P e la sua retta tangente in P ha coefficiente angolare pari a

$$g'(x_0) = \lim_{h \rightarrow 0} \frac{f(x_0 + h, y_0) - f(x_0, y_0)}{h}$$

Significato geometrico

La derivata parziale di f rispetto a x in (x_0, y_0) è dunque il coefficiente angolare della retta T_1 tangente in P alla traccia di S nel piano verticale $y = y_0$. Analogamente $f_y(x_0, y_0)$ è il coefficiente angolare della retta T_2 tangente in P alla curva C_2 , traccia di S nel piano verticale $x = x_0$.



La curva C_1 può essere parametrizzata come $(x, y_0, f(x, y_0))$, al variare di x ; pertanto essa ha, in P , vettore tangente $u = (1, 0, f_x(x_0, y_0))$. Analogamente, C_2 può essere parametrizzata come $(x_0, y, f(x_0, y))$ con parametro y e il suo vettore tangente in P è $v = (0, 1, f_y(x_0, y_0))$. Osserviamo che le due rette T_1 e T_2 hanno il punto P in comune e dunque esiste un unico piano (passante per P) che le contiene

Il vettore $\mathbf{N} = \mathbf{u} \times \mathbf{v} = (-f_x(x_0, y_0), -f_y(x_0, y_0), 1)$ è normale a tale piano, che ha pertanto equazione

$$z = f(x_0, y_0) + f_x(x_0, y_0)(x - x_0) + f_y(x_0, y_0)(y - y_0)$$

Esempio

Consideriamo il paraboloide $z = x^2 + y^2$

Le sue derivate parziali in un generico punto $P(x, y)$ sono:

$$f_x(x, y) = 2x$$

$$f_y(x, y) = 2y$$

Se scegliamo $(x_0, y_0) = (0, 0)$ otteniamo

$$f_x(0, 0) = 0$$

$$f_y(0, 0) = 0$$

L'equazione del piano diventa $z = 0$

Se vogliamo invece calcolarlo nel punto $(1, 2, f(1, 2))$

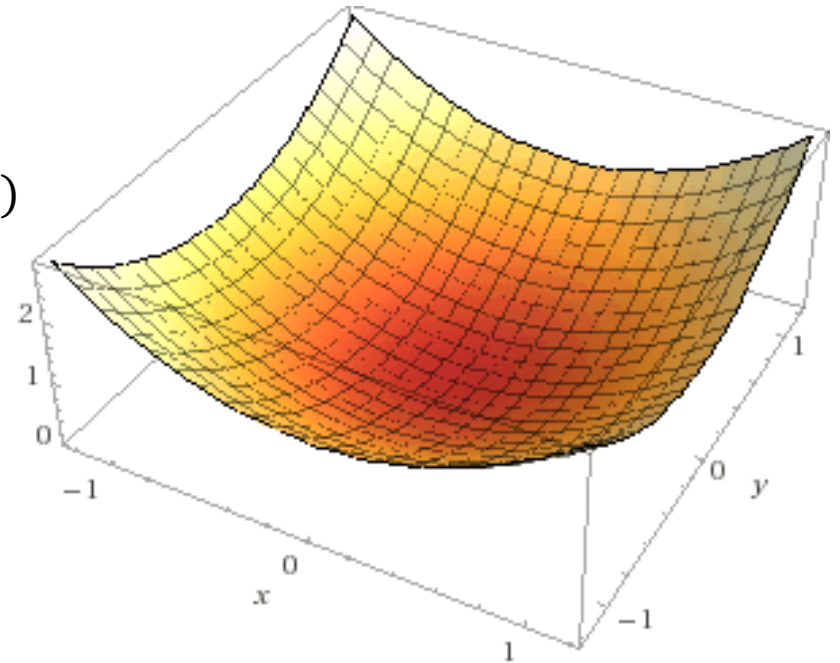
$$f(1, 2) = 5$$

$$f_x(1, 2) = 2$$

$$f_y(1, 2) = 4$$

e risulta:

$$z = 5 + 2(x - 1) + 4(y - 2)$$



Derivabilità

Sia $f(x, y)$ una funzione definita in un insieme aperto $A \subset \mathbb{R}^2$ e sia $P_0 = (x_0, y_0)$ un punto di A .

Se in un punto (x_0, y_0) esistono entrambe le derivate parziali $f_x(x_0, y_0)$ e $f_y(x_0, y_0)$ si dice che la funzione è derivabile in (x_0, y_0)

Se f è derivabile in ogni punto $(x_0, y_0) \in A$, si dice che f è derivabile in A .



Osservazione

Per le funzioni di una sola variabile, l'esistenza della derivata implica sia la continuità che l'esistenza della retta tangente al grafico, nel senso del limite delle rette secanti.

La derivabilità parziale *non* è la naturale estensione alle funzioni di più variabili della nozione di derivabilità in una variabile sola e non permette di definire un piano tangente.

Il problema può essere superato introducendo la più forte condizione di *differenziabilità*.

Derivate successive

Se $f(x, y)$ è una funzione derivabile in un aperto $A \subset \mathbb{R}^2$, le sue derivate parziali $f_x(x, y)$ e $f_y(x, y)$ sono funzioni di due variabili e possono essere a loro volta derivabili. Ad esempio, se $f_x(x, y)$ è derivabile, è possibile calcolarne le derivate parziali rispetto ad x e ad y , che verranno indicate rispettivamente con i simboli equivalenti

$$f_{xx}(x, y) = \frac{\partial^2 f}{\partial x^2}(x, y) = \frac{\partial}{\partial x} \frac{\partial f}{\partial y}(x, y)$$
$$f_{xy}(x, y) = \frac{\partial^2 f}{\partial y \partial x}(x, y) = \frac{\partial}{\partial y} \frac{\partial f}{\partial x}(x, y)$$

Analogamente

Se $f_y(x, y)$ è derivabile possiamo calcolare le derivate seconde e verranno indicate con i simboli equivalenti

$$f_{yx}(x, y) = \frac{\partial^2 f}{\partial x \partial y}(x, y) = \frac{\partial}{\partial x} \frac{\partial f}{\partial y}(x, y)$$
$$f_{yy}(x, y) = \frac{\partial^2 f}{\partial y^2}(x, y) = \frac{\partial}{\partial y} \frac{\partial f}{\partial y}(x, y)$$

Derivate direzionali

Definiamo la derivata direzionale della funzione $f(x, y)$ nel punto $P_0(x_0, y_0)$ lungo la direzione del versore $v = (a, b)$, il seguente limite (se esiste ed è finito)

$$\lim_{t \rightarrow 0} \frac{f(x_0 + ha, y_0 + hb) - f(x_0, y_0)}{t}$$

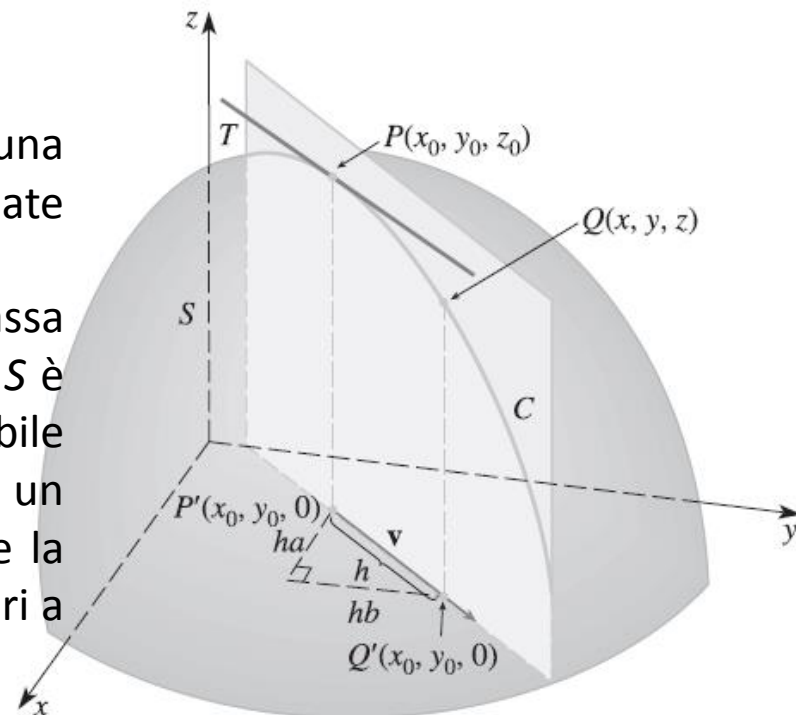
e si indica con il simbolo

$$\frac{\partial f}{\partial v}(x_0, y_0)$$

Il grafico della funzione $z = f(x, y)$ rappresenta una superficie S in R^3 , e il punto P di coordinate (x_0, y_0, z_0) con $z_0 = f(x_0, y_0)$ si trova su S .

Fissato \mathbf{v} , consideriamo il piano verticale che passa per P nella direzione di \mathbf{v} : la sua intersezione con S è una curva C , grafico della funzione di una variabile $z = g(h) = f(x_0 + ah, y_0 + bh)$ visualizzato in un piano verticale. La curva C passa per il punto P e la sua retta tangente in P ha coefficiente angolare pari a

$g'(0)$, ovvero $\frac{\partial f}{\partial v}(x_0, y_0)$



Teorema di Schwarz

Sia A un aperto di R^2 , sia (x_0, y_0) un punto di A e $f(x, y)$ una funzione derivabile due volte in A . Se le derivate seconde miste sono continue nel punto (x_0, y_0) allora risulta

$$f_{xy}(x_0, y_0) = f_{yx}(x_0, y_0)$$

Dimostrazione

Fissato un (x, y) nel dominio di f in cui le derivate miste siano continua, si consideri l'incremento $(h, k) \in R^2$ in modo che tutto il rettangolo di vertici $(x, y), (x + h, y), (x, y + k), (x + h, y + k)$ stia a sua volta nel dominio di f .

Con queste notazioni, si fissi k e si definisca la funzione di una variabile :

$$\varphi(h) = f(x + h, y + k) - f(x + h, y)$$

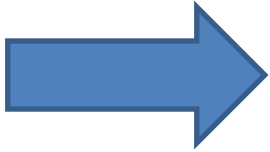
Applicando il teorema di Lagrange a φ sull'intervallo di estremi 0 e h otteniamo:

$$\varphi(h) - \varphi(0) = \varphi'(h_1)h = h[\partial_x g(x + h_1, y + k) - \partial_x g(x + h_1, y)]$$

Per un opportuno h_1

Se interpretiamo l'ultima espressione come funzione di k , possiamo nuovamente applicare il teorema di Lagrange e scrivere (per k_1 opportuno):





$$\varphi(h) - \varphi(0) = hk \partial_y (\partial_x g(x + h_1, y + k_1))$$

Applicando lo stesso ragionamento alla funzione

$$\psi(k) = g(x + h, y + k) - g(x, y + k)$$

e successivamente alla sua derivata, vista come funzione di h , otteniamo, per h_2, k_2 opportuni

$$\psi(k) - \psi(0) = hk \partial_x (\partial_y g(x + h_2, y + k_2))$$

Osservando che

$$\varphi(h) - \varphi(0) = \psi(k) - \psi(0)$$

e scegliendo h e k non nulli, si ha:

$$\partial_y (\partial_x g(x + h_1, y + k_1)) = \partial_x (\partial_y g(x + h_2, y + k_2))$$

Passando al limite per h e k che tendono a 0, grazie alla continuità delle due derivate seconde, otteniamo la tesi.

Alla luce di questa dimostrazione, notiamo che le ipotesi del teorema possono essere indebolite: basta richiedere la continuità delle derivate miste in un punto per garantire la loro uguaglianza in quel punto.

Differenziabilità

Definizione

Supposto che una funzione f sia derivabile nel punto (x_0, y_0) si dice che essa è differenziabile in (x_0, y_0) se, ponendo

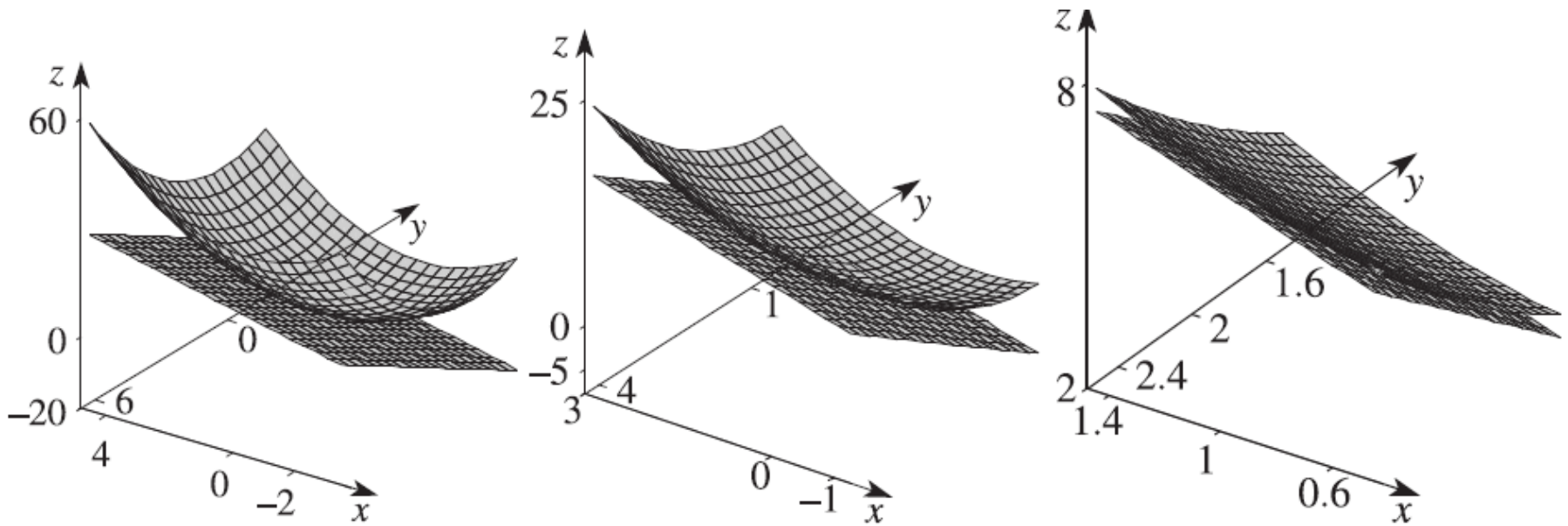
$$f(x_0 + h, y_0 + k) = f(x_0, y_0) + f_x(x_0, y_0)h + f_y(x_0, y_0)k + R(h, k)$$

l'errore $R(h, k)$ soddisfa

$$\lim_{(h,k) \rightarrow (0,0)} \frac{R(h, k)}{\sqrt{h^2 + k^2}} = 0$$

Dal punto di vista grafico, questa proprietà si traduce nel fatto che, riducendo il fattore di scala in ugual modo sui tre assi, i grafici delle funzioni f ed L (dove con L indichiamo il piano tangente) diventano via via indistinguibili

Differenziabilità



Tre ingrandimenti del grafico della funzione $z = x^2 + y^2$ e del suo piano tangente $z = 5 + 2(x - 1) + 4(y - 2)$ intorno al punto $(1, 2, 5)$. All'aumentare dei fattori di ingrandimento, poiché l'errore R tende a zero più rapidamente dell'incremento, essi diventano indistinguibili.

Differenziabilità

Per esprimere la proprietà

$$\lim_{(h,k) \rightarrow (0,0)} \frac{R(h,k)}{\sqrt{h^2 + k^2}} = 0$$

utilizzeremo il simbolo di o piccolo.

Riformulando la definizione scriveremo:

$$f(x_0 + h, y_0 + k) = f(x_0, y_0) + f_x(x_0, y_0)h + f_y(x_0, y_0)k + o\left(\sqrt{h^2 + k^2}\right)$$

Tornando alle variabili $x = x_0 + h$ e $y = y_0 + k$ si ha:

$$f(x, y) = f(x_0, y_0) + f_x(x_0, y_0)(x - x_0) + f_y(x_0, y_0)(y - y_0) + o\left(\sqrt{(x - x_0)^2 + (y - y_0)^2}\right)$$

Per le funzioni differenziabili, dunque, il piano di equazione

$$z = f(x_0, y_0) + f_x(x_0, y_0)(x - x_0) + f_y(x_0, y_0)(y - y_0)$$

dista dal grafico di f per una quantità che va a zero più rapidamente di quanto ci si avvicini al punto. È quindi ragionevole attribuire al piano soprascritto il nome di piano tangente al grafico della funzione f

Differenziabilità

Definizione

Se f è differenziabile in (x_0, y_0) allora il piano di equazione

$$z = f(x_0, y_0) + f_x(x_0, y_0)(x - x_0) + f_y(x_0, y_0)(y - y_0)$$

si chiama piano tangente al grafico di f nel punto $P(x_0, y_0, f(x_0, y_0))$.

Il vettore

$$N = (-f_x(x_0, y_0), -f_y(x_0, y_0), 1)$$

Risulta essere ortogonale al piano tangente. Per questa ragione N viene chiamato vettore normale al grafico di f in P .

Se per le funzioni di una variabile abbiamo usato indifferentemente gli aggettivi “derivabile” e “differenziabile”, avremo cura, d’ora in poi, di distinguere accuratamente i due termini, riservando al primo il significato di “derivabile parzialmente”. Il fatto notevole è che *per funzioni di una variabile la differenziabilità è equivalente alla derivabilità*, mentre tale equivalenza è *falsa* per funzioni di più variabili.

Adirittura, vi sono funzioni che posseggono tutte le derivate direzionali ma non sono differenziabili.

Continuità e Differenziabilità

Definizione

Data una funzione $f: A \subset \mathbb{R}^2 \rightarrow \mathbb{R}$, con A aperto, nelle ipotesi che

- f sia derivabile in A ;
- $f_x(x, y), f_y(x, y)$ siano continue in A

Allora si dice che f è di classe C^1 in A e si scrive

$$C^1(A) = \{f: A \rightarrow \mathbb{R}: f_x, f_y \text{ sono continue in } A\}$$

Teorema del differenziale totale

Se $f \in C^1(A)$ allora f è differenziabile in ogni punto di A .

Dimostrazione

Fissato il punto $P_0(x_0, y_0)$, sia $P = (x, y)$ un punto dell'intorno U . Per mostrare che la funzione f è differenziabile nel punto (x_0, y_0) , dobbiamo far vedere che il rapporto

$$G(x, y) = \frac{f(x, y) - f(x_0, y_0) - f_x(x_0, y_0)(x - x_0) - f_y(x_0, y_0)(y - y_0)}{\sqrt{(x - x_0)^2 + (y - y_0)^2}}$$

tende a 0 quando $(x, y) \rightarrow (x_0, y_0)$.

Il teorema di Lagrange per funzioni di una variabile mi assicura che esistono dei punti ξ (con ξ compreso tra x_0 ed x) ed η (con η compreso tra y_0 ed y) tali che

$$f(x, y_0) - f(x_0, y_0) = f_x(\xi, y_0)(x - x_0)$$

$$f(x, y) - f(x, y_0) = f_y(x, \eta)(y - y_0)$$

Continuità e Differenziabilità

Teorema del differenziale totale *Dimostrazione*

Nel numeratore del rapporto $G(x, y)$ aggiungiamo e togliamo la quantità $f(x, y_0)$ a numeratore, e sostituiamo le due relazioni appena trovate. Possiamo così scrivere :

$$G(x, y) = \frac{(x - x_0)}{\sqrt{(x - x_0)^2 + (y - y_0)^2}} (f_x(\xi, y_0) - f_x(x_0, y_0)) + \frac{(y - y_0)}{\sqrt{(x - x_0)^2 + (y - y_0)^2}} (f_y(x, \eta) - f_y(x_0, y_0))$$

Per $(x, y) \rightarrow (x_0, y_0)$ si ha $\xi \rightarrow x_0$ e $\eta \rightarrow y_0$; dunque per la continuità delle derivate parziali nel punto (x_0, y_0) le due differenze tra parentesi in $G(x, y)$ tendono a 0, mentre i due rapporti si mantengono limitati (il loro valore assoluto è sempre ≤ 1).

In conclusione, si ottiene quanto volevamo dimostrare, cioè

$$\lim_{(x,y) \rightarrow (x_0,y_0)} G(x, y) = 0$$

Il teorema del differenziale totale ci fornisce solo una condizione *sufficiente* di differenziabilità: una funzione può benissimo essere differenziabile anche se non sono soddisfatte le ipotesi.

Continuità e Differenziabilità

Teorema

Se f è differenziabile in (x, y) allora f è continua in (x, y) .

Dimostrazione

Se f è differenziabile, vale la seguente, come già visto

$$f(x_0 + h, y_0 + k) = f(x_0, y_0) + f_x(x_0, y_0)h + f_y(x_0, y_0)k + R(h, k)$$

Passando ai limiti, per la proprietà di linearità, si ha:

$$\lim_{(h,k) \rightarrow (0,0)} f(x + h, y + k) = f(x, y) + f_x(x, y) \lim_{(h,k) \rightarrow (0,0)} h + f_y(x, y) \lim_{(h,k) \rightarrow (0,0)} k + \lim_{(h,k) \rightarrow (0,0)} R(h, k)$$

Dalla definizione di differenziabilità

$$\lim_{(h,k) \rightarrow (0,0)} \frac{R(h, k)}{\sqrt{h^2 + k^2}} = 0$$

Inoltre h e k tendono a 0 e quindi

$$\lim_{(h,k) \rightarrow (0,0)} f \begin{pmatrix} x + h \\ y + k \end{pmatrix} = f(x, y)$$

ovvero f è continua in (x, y) .

Formula del Gradiente

Teorema

Se f è differenziabile in (x, y) allora f ammette derivate direzionali in (x, y) in ogni direzione. Inoltre, se per ogni versore $v = (a, b)$ si ha

$$D_v f(x, y) = \nabla f(x, y)v = f_x(x, y)a + f_y(x, y)b$$

Questa relazione prende il nome di *formula del gradiente*.

Dimostrazione

Scriviamo la formula di differenziabilità per $h = a\Delta t$ e $k = b\Delta t$ osservando che $h^2 + k^2 = (\Delta t)^2(a^2 + b^2) = (\Delta t)^2$:

$$f(x + a\Delta t, y + b\Delta t) = f(x, y) + f_x(x, y)a\Delta t + f_y(x, y)b\Delta t + o(|\Delta t|)$$

Dividendo per $\Delta t \neq 0$ e passando al limite per $\Delta t \rightarrow 0$ si ottiene la tesi.

Significato geometrico del gradiente

La formula del gradiente permette di individuare le *direzioni di massima crescita* e di minima crescita (o di *massima discesa*) di una funzione differenziabile. Infatti si ha

$$D_v f(x, y) = \nabla f(x, y) \cdot v = \|\nabla f(x, y)\| \cos \vartheta$$

dove ϑ è l'angolo formato dai vettori v e $\nabla f(x, y)$.

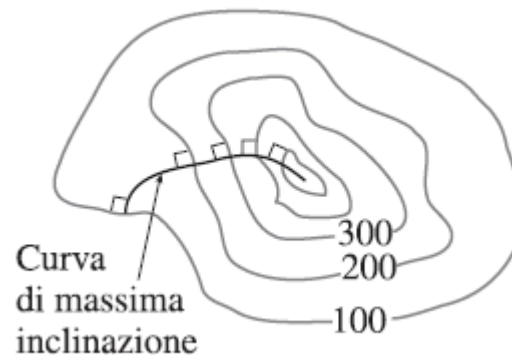
Si ricava che la derivata direzionale è massima quando $\cos \vartheta = 1$, cioè $\vartheta = 0$: questo significa che v è la direzione del gradiente stesso, ovvero il vettore di norma unitaria nella direzione del gradiente

$$v_{max} = \frac{\nabla f(x, y)}{\|\nabla f(x, y)\|}$$

Significato geometrico del gradiente

Proprietà

Se non è nullo, il gradiente di una funzione differenziabile in un punto indica la direzione e il verso di massima pendenza del grafico della funzione nel punto.



Valutando la derivata direzionale nella direzione del gradiente si trova il valore della massima pendenza, pari a

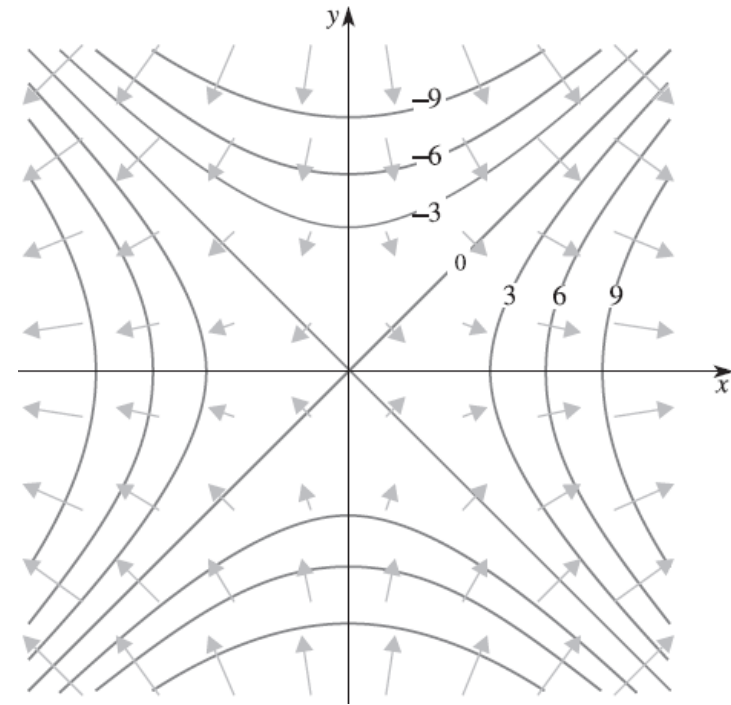
$$\nabla f(x, y) \cdot v_{max} = \|\nabla f(x, y)\|$$

Significato geometrico del gradiente

Esempio

La figura è stata ottenuta sovrapponendo a una mappa di livello di $f(x, y) = x^2 - y^2$, il grafico dei vettori gradiente calcolati in un reticolo di punti del piano:

si vede bene che i gradienti puntano in salita. Lungo una linea di livello non vi è variazione della funzione; dunque il gradiente di f in un punto risulta ortogonale alla curva di livello a cui il punto appartiene. Nella direzione opposta al gradiente si realizza la minima pendenza possibile, cioè la massima discesa, mentre la direzione di pendenza nulla (corrispondente a nessuna variazione di quota) si realizza quando $\cos \vartheta = 0$, cioè $\vartheta = \pm\pi/2$ che corrisponde a muoversi in direzione ortogonale a $\nabla f(x, y)$.



f differenziabile \longleftrightarrow f derivabile

$$a = f'(x)$$
$$df(x) = f'(x) \cdot h$$

f continua

Il Differenziale primo

Secondo la definizione, una funzione f è differenziabile in un punto (x, y) se differisce dalla sua linearizzazione per un infinitesimo di ordine superiore all'incremento $(h, k) = (\Delta x, \Delta y)$:

$$f(x + h, y + k) - f(x, y) = f_x(x, y)h + f_y(x, y)k + o\left(\sqrt{h^2 + k^2}\right)$$

per $(h, k) \rightarrow (0, 0)$. Se f è differenziabile nel punto (x, y) , il suo incremento $\Delta f = f(x + h, y + k) - f(x, y)$ si può scrivere come somma di due addendi, una parte lineare negli incrementi h e k ed un infinitesimo di ordine superiore.

La parte lineare dell'incremento si chiama differenziale di f e si indica con df :

$$df: (h, k) \rightarrow f_x(x, y)h + f_y(x, y)k$$

Il differenziale rappresenta quindi la variazione della quota sul piano tangente al variare del punto secondo l'incremento (h, k) . In particolare, i differenziali dx e dy sono definiti come i differenziali delle funzioni

$$f_1(x, y) = x \text{ e } f_2(x, y) = y$$

Risp, cioè $dx: (h, k) \rightarrow h$ e $dy: (h, k) \rightarrow k$.

Quindi il differenziale df può essere scritto:

$$df = f_x(x, y)dx + f_y(x, y)dy$$

